



LOW-FLOW
Gleicher Sog
bei geringerer
Absaugleistung

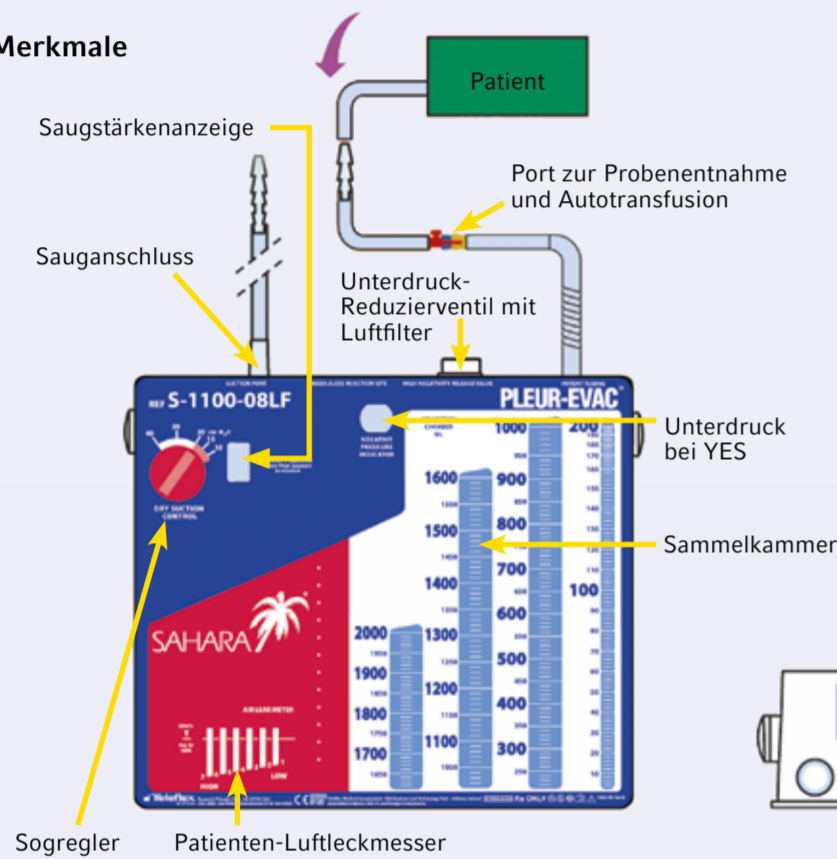
PLEUR-EVAC® S-1100-08LF/S-1130-08LF

Thoraxdrainagegerät für den Einmalgebrauch

MAXIMALE SICHERHEIT

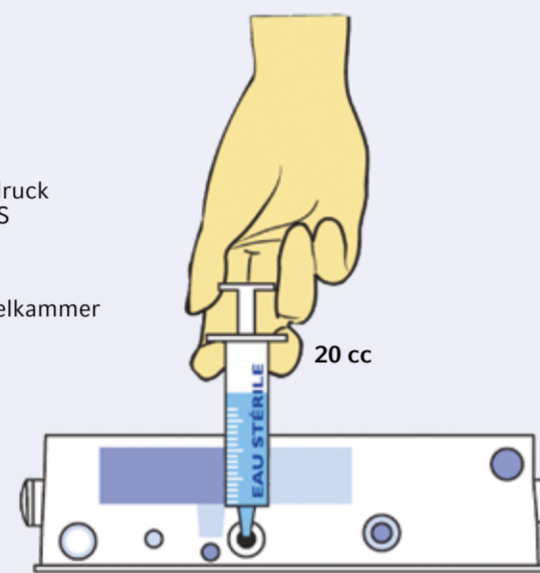
Pleur-Evac® Sahara ist ein trockenes Gerät zur geregelten Absaugung. Dank seines Rückschlagventils arbeitet das Gerät ohne Wasser – zum optimalen Schutz des Patienten.

1 Merkmale

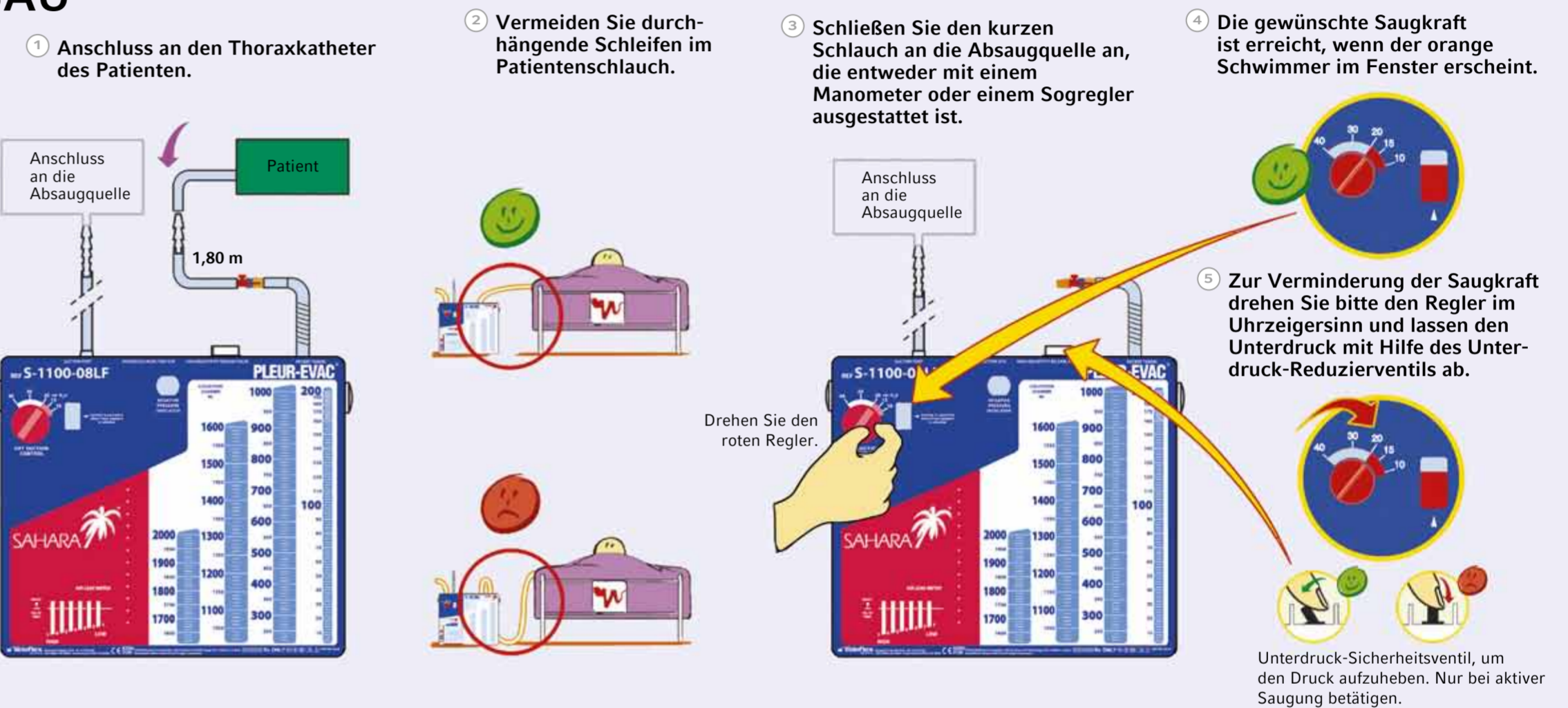


2 Vorbereitung

Zur Diagnose eines Pneumothorax injizieren Sie bitte mit einer Spritze 20 cc steriles Wasser. Absaugung vorübergehend stoppen. Spitze mit sterilem Wasser auf der Rückseite der Box.

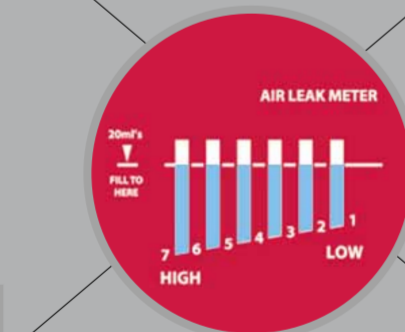


AUFBAU



DIAGNOSTIK

1 Sichtbare Luftblasen weisen auf ein Pneumothorax oder evtl. auf ein Luftleck hin.



3 Ist „YES“ im Indikatorfenster sichtbar, besteht Unterdruck.



2 Keine Saugung und keine „YES“ Anzeige weisen auf einen positiven Druck hin.



MAXIMALE SICHERHEIT FÜR IHREN PATIENTEN



Vertrieb durch:
TELEFLEX MEDICAL GMBH · Willy-Rüsch-Str. 4-10 · 71394 Kernen
Tel. 07151 406 0 · Fax 07151 406 150 · info.de@teleflexmedical.com
WWW.TELEFLEX.COM

94 05 86 - 00 00 00 · REV A · 04 11 01 · Alle Angaben entsprechen unserem Kenntnisstand bei Drucklegung. Technische Änderungen vorbehalten.

